

LOGIC MINI W



Correcte verwijdering van dit product (Elektrische & elektronische afvalapparatuur)
 Comment éliminer ce produit (Déchets d'équipements électriques et électroniques)
 Korrekte Entsorgung dieses Produkts (Elektronmüll)
Correct disposal of this product (Waste electrical & electronic equipment)
 Eliminación correcta de este producto (Material eléctrico y electrónico de descarte)
 Corretto smaltimento del prodotto (Rifiuti elettrici ed elettronici)

Geschikt voor binnen- en buitengebruik, rekening houdend met opgegeven IP-waarden
 Convient à usage intérieur et extérieur, prenant en compte l'IP indiquée
 Eignet sich für innen- und aussenbereich, unter Berücksichtigung des angezeigten IP
 Suitable for indoor and outdoor use, taking the indicated IP rating into consideration
 Apto para uso interior y exterior en conformidad con el nivel IP indicado
 Per utilizzo sia in interni che da esterni, da installare tenendo conto del suo grado di protezione (IP)

Enkel geschikt voor toestellen op zeer lage spanning (minder dan 50V AC)
 Convient uniquement pour les produits à très basse tension (moins de 50V AC)
 Geeignet für Güter mit sehr niedriger Spannung (unter 50V AC)
 Only suited for goods at very low voltage (below 50V AC)
 Se recomienda únicamente para aquellos productos de tensión muy baja (menos de 50V AC)
 Vale unicamente per i prodotti a tensione molto bassa (inferiore a 50V AC)

Bevestiging wand inbouw
 Montage mur encastré
 Montage wand eingebaut
 Fixation wall recessed
 Montaje pared empotrado
 Montaggio parete incasso

IP54 Beschermtd tegen stof - Spatwatervast
 Protégé contre les poussières - Protégé contre les projections d'eau
 Staubgeschützt - Geschützt gegen Spritzwasser
 Dust-protected - Protected against splashing water
 Protegido contra el polvo - Protegido contra salpicaduras de agua
 Protetto contro la polvere - Protetto contro gli schizzi d'acqua

This product contains a light source of energy efficiency class G
 本产品能效等级为 G 的光源
 Этот артикул содержит источник света с энергоэффективностью класса G
 يحتوي هذا المنتج على مصدر ضوء ذو كفاءة الطاقة G

Dit product bevat een verlichtingsbron van energie-efficiëntieklasse G
 Ce produit contient une source d'éclairage de classe d'efficacité énergétique G
 Dieses Produkt enthält eine Lichtquelle der Energieeffizienzklasse G
 Este producto contiene una fuente de iluminación de clase de eficiencia energética G
 Questo prodotto contiene una fonte di illuminazione in classe di efficienza energetica G

Replaceable (LED only) light source by a professional
 可由专业人士更换 (仅限LED) 光源
 Сменный (только светодиодный) источник света только квалифицированным персоналом
 مصدر الضوء (إذ فقط) قابل للتغيير بعمارة المختصين.

Verlichtingsbron (enkel LED) kan enkel vervangen worden door een professional
 La source d'éclairage (uniquement LED) ne peut être remplacée que par un professionnel
 Die Lichtquelle (nur LED) kann nur von einem Fachmann ausgetauscht werden
 La fuente de iluminación (solo LED) y equipo de control solo puede ser reemplazada por un profesional
 La fonte di illuminazione (solo LED) può essere sostituita solo da un professionista

De verlichtingsbron van dit verlichtingstoestel zal enkel door de fabrikant of door de fabrikant aangestelde installateur vervangen worden.


La source lumière de cet appareil ne sera remplacée que par l'entrepre- se ou par un agent reconnu.

Das enthaltene Leuchtmittel sollte nur durch entsprechendes Fachper- sonal ersetzt werden.

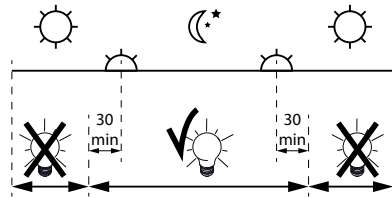
The light source contained in this luminaire shall only be replaced by the manufacturer or his service agent.

La fuente de iluminación que tiene esta luminaria sólo puede rempla- zarse por el fabricante o por un instalador autorizado.

La sorgente luminosa incorporata in questo apparecchio può essere sostituita solo dal produt tore, da un suo centro assistenza oppure da una persona in possesso della necessaria abilitazione.



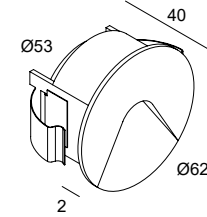
CAUTION! CLEAN AT LEAST QUARTERLY WITH WATER AND NON-ABRASIVE CLOTH



Dagelijkse ontstekingsperiode toegestaan
 Durée quotidienne d'allumage admissible
 Erlaubte tägliche einschaltdauer
 Allowed daily operation period
 Period giornaliero di accensione ammesso
 Periodo diario de encendido permitido

Logic Mini W

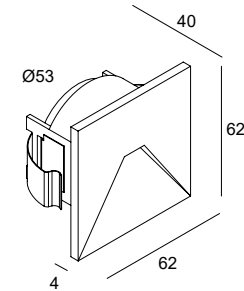
Manual/



Ø 55 x 50
 LOGIC MINI W R ◊
 304 30 12 ◊
 ◊ = A / W
 INCL. 1 x POWERLED WHITE 0.5W / 3000H
 EXCL. LED POWER SUPPLY 24V-DC

CE 0.2 IP54

OPTIONS
 CONCRETE BOX 188
 LED POWER SUPPLY 24V-DC



Ø 55 x 50
 LOGIC MINI W S ◊
 304 31 12 ◊
 ◊ = A / W
 INCL. 1 x POWERLED WHITE 0.5W / 3000H
 EXCL. LED POWER SUPPLY 24V-DC

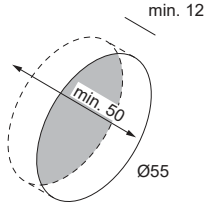
CE 0.2 IP54

OPTIONS
 CONCRETE BOX 188
 LED POWER SUPPLY 24V-DC



HOLE PATTERN

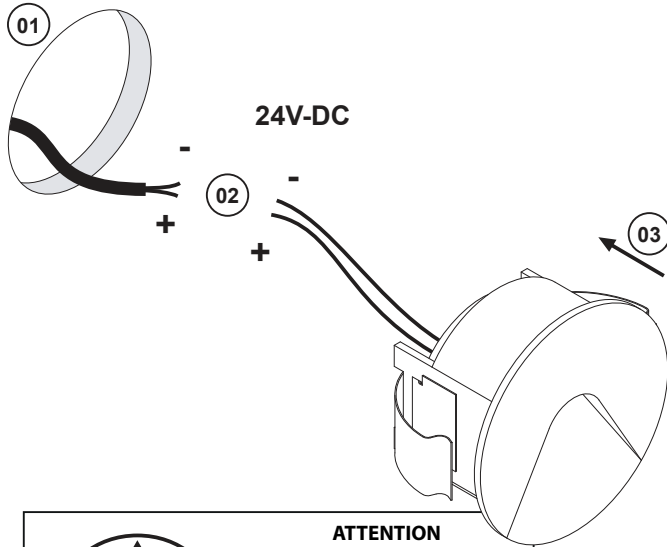
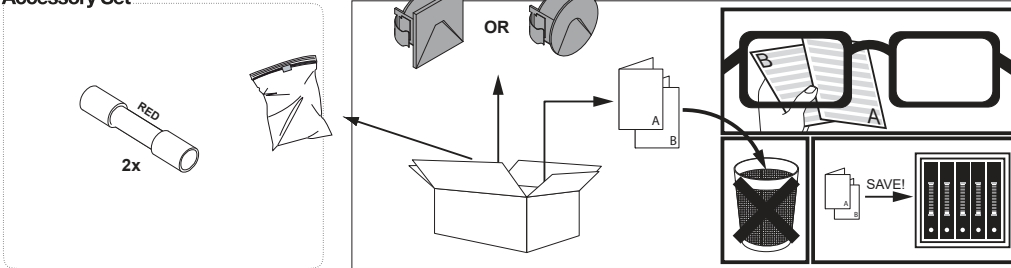
Ø55 x 50
min. 12



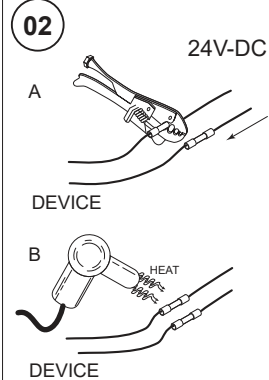
Options

INSTALLATION		
CONCRETE BOX 188	Ø60 x 65	Ø67 x 70
270 11 188		
CONTROL GEAR		
LED POWER SUPPLY	146 x 55 x 19	
24V-DC / 20W		
300 89 24 20		

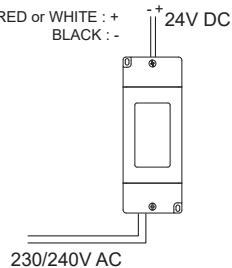
Accessory Set



WATERPROOF CONNECT



RED or WHITE : +
BLACK : -



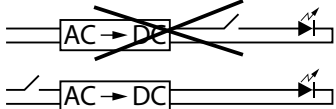
LED POWER SUPPLY
DELIVERED SEPARATELY
Ref.: 300 89 24 20

MAX. 40 LED MODULES / POWER SUPPLY



ATTENTION
OBSERVE PRECAUTIONS FOR
HANDLING ELECTROSTATIC
DISCHARGE SENSITIVE
DEVICES

NO SECONDARY SWITCHING



CONNECTION

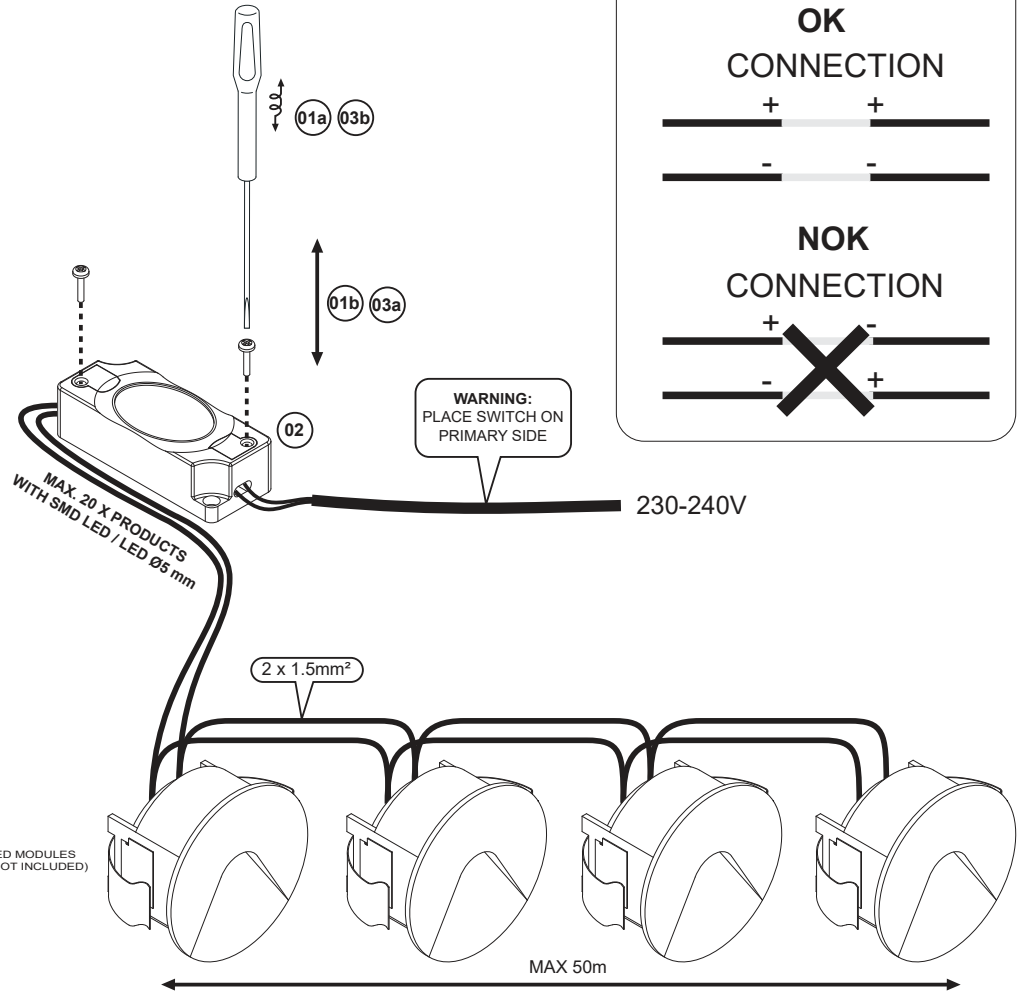
OK

CONNECTION



NOK

CONNECTION



WARNING

ANY CLAIM TO A WARRANTY SHALL BECOME NULL AND VOID IF THE DEVICE IS NOT INSTALLED WITH THE SUITABLE BOX (OPTIONAL) PROVIDED BY DELTALIGHT N.V.