

# SAHARA sospensione


Matteo Ugolini design

anno 2013

## SCHEDA TECNICA - SE667KV

### CORPO LAMPADA "A"

materiale ceramica  
colore verde (esterno)  
bianco(interno)



### ROSONE "E"

materiale metallo  
colore nero lucido

### CAVO ELETTRICO "C"

materiale PVC  
colore trasparente



### FUNE DI SOSPENSIONE "F"

materiale acciaio

### DISPOSITIVO ELETTRICO


portalampade E27  
sorgente luminosa max 1x70w  
classe energetica da E a A++





### PACKAGING

n° colli 1  
peso netto/kg 2,1  
peso lordo/kg 3,4  
imballo/cm 25x25x50

### EMISSIONE LUMINOSA

unidirezionale



 diretta  
 filtrata  
 indiretta  
 assenza

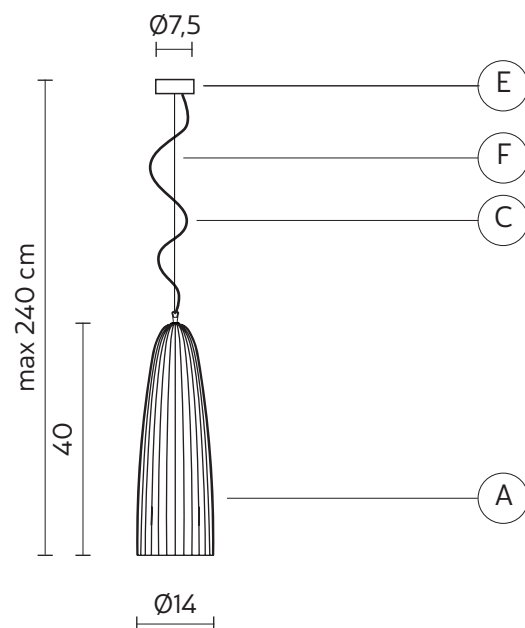
### CERTIFICAZIONI

IEC 60598-1:2008  
EN 60598-1:2008 + A11:2009



grado di protezione lampadina

IP20  
non inclusa



### COLLEZIONE

